

СПРАВОЧНАЯ ИНФОРМАЦИЯ



**ЗВУКОВОЙ СИГНАЛ
«ВНИМАНИЕ ВСЕМ!»**

Оповещение населения – доведение до населения экстренной информации о возникающих опасностях, правилах безопасного поведения и порядке действий в различных ситуациях.

Для привлечения внимания населения подается сигнал оповещения «**Внимание всем!**» – непрерывное звучание сирен в течение 3 минут, с многократным повторением, с использованием всех имеющихся средств связи, звукоусилительных станций и сигнальных средств. Дублируется прерывистыми гудками на предприятиях и транспорте.

ПОМНИ!

Звук сирены означает сигнал «ВНИМАНИЕ ВСЕМ!»

Это первый и главный сигнал!

Услышав сигнал «Внимание всем!»:

- включите приемники проводного и беспроводного вещания, радиовещания и телевидения, проверьте SMS сообщения;
- прослушайте официальную информацию о чрезвычайной ситуации и мерах по обеспечению собственной безопасности. Передача речевого сообщения – основной способ оповещения населения;
- действуйте в соответствии с переданным сообщением;
- оповестите соседей, родственников и знакомых;
- держите приемники включенными на весь период ликвидации аварий, катастроф или стихийных бедствий.

**ПАМЯТКА
по правилам
действий
по сигналам оповещения**

Ваша безопасность
Серия

Телевидение

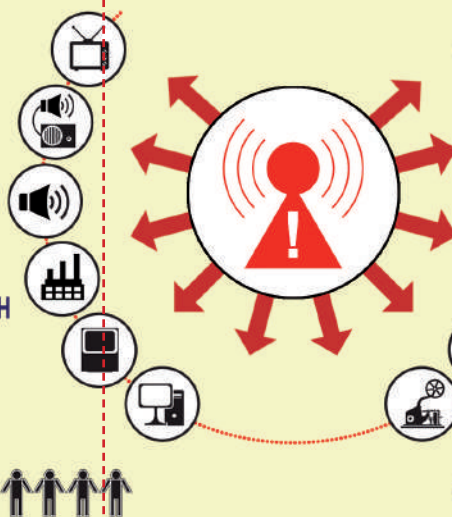
Радиотрансляция

Громкоговорители

Гудки предприятий

Терминалы ОКСИОН
и СЗИОНТ

Интернет



Радио

Сотовая связь
(SMS-оповещение)

Сирены

Сигналы транспорта


Телефон

Телеграф


АЛГОРИТМ РАБОТЫ СИСТЕМ ОПОВЕЩЕНИЯ НАСЕЛЕНИЯ В ГОРОДЕ

1. На улицах включаются сирены – это сигнал «**ВНИМАНИЕ ВСЕМ!**».
2. По громкоговорителям и радиоточкам на улицах и в зданиях гражданам сообщается, что нужно предпринимать в сложившейся ситуации.
3. Там, где не установлены громкоговорители и радиоточки, задействуются автомобили, оборудованные сигналами звукового оповещения.
4. Информация о дальнейших действиях в условиях ЧС транслируется представителями МЧС России по телевизионным каналам и радиостанциям.

ПРАВИЛО: если начинают работать тревожные сирены, нужно как можно быстрее включить телевизор или радиоприёмник.



5. Информация об оповещении транслируется также на терминальных комплексах ОКСИОН (Общероссийская комплексная система информирования и оповещения населения) и на больших телеэкранах, прикрепленных на кузовах специальных автомобилей МЧС России.



ЭВАКУАЦИЯ РАЗЛИЧАЕТСЯ

- **по способам** – различными видами транспорта, пешим порядком, комбинированным способом;




- **по срокам проведения:**

- **заблаговременная.** При высокой вероятности возникновения ЧС на потенциально опасных объектах или угрозе стихийных бедствий с катастрофическими последствиями;
- **экстренная.** При возникновении ЧС или стихийных бедствий с катастрофическими последствиями;



- **по численности эвакуируемого населения:**

- **частичная.** Эвакуируется нетрудоспособное и не занятое в производстве население;
- **общая.** Эвакуируется все население.



ТЕЛЕФОНЫ ВЫЗОВА ЭКСТРЕННЫХ СЛУЖБ

ЕДИННАЯ СЛУЖБА

СПАСЕНИЯ

101

ПОЖАРНАЯ (МЧС)

102

ПОЛИЦИЯ

103

СКОРАЯ ПОМОЩЬ

104

АВАРИЙНАЯ ГОРГАЗА

112

С МОБИЛЬНЫХ И СТАЦИОНАРНЫХ ТЕЛЕФОНОВ

подробная информация на сайте www.mchs.gov.ru

ПОРЯДОК ДЕЙСТВИЙ ПРИ ЭВАКУАЦИИ

Эвакуация может проводиться при аварии, катастрофе, стихийном бедствии или в случае военных действий.

ВАЖНО!

Заранее подготовить документы, необходимые вещи и лекарства, и знать где они лежат.

Вещи желательно уложить в отдельную сумку (чемодан или рюкзак).

При получении сигнала о начале эвакуации:

- оповестите соседей, родных и знакомых;
- возьмите с собой запас продуктов на 2-3 суток, питьевую воду, предметы первой необходимости (туалетные принадлежности, посуду, смену нательного белья), документы, деньги, ценности, одежду и обувь по сезону, медицинскую аптечку, спички, фонарик;
- уложите вещи в чемодан, рюкзак или сумку удобные для переноса и транспортировки;
- к каждому чемодану, рюкзаку или сумке прикрепите бирку с указа-

нием ФИО, адреса постоянного места жительства и пункта назначения;

- детям дошкольного возраста вложите в карманы или пришейте к одежде записки с указанием фамилий, имен, отчеств и места жительства или работы родителей;

- прежде чем покинуть квартиру (дом): отключите электричество, газ, воду, закройте все окна, форточки и двери на замки;
- к назначенному времени направляйтесь на сборный эвакуопункт, указанный в сообщении, для регистрации и убытия в безопасный район.

ВАЖНО!

При эвакуации действуйте собранно, организованно, без паники, помогайте детям и престарелым.

ЗАПРЕЩАЕТСЯ:

- **оставаться в помещении, из которого проводится эвакуация;**
- **возвращаться в покинутое помещение без разрешения соответствующих органов.**

ПОРЯДОК ДЕЙСТВИЙ ПРИ ПОЛУЧЕНИИ СИГНАЛОВ О ЧС

ВАЖНО! Действуйте в строгом соответствии с полученными указаниями!

При поступлении сигнала о химической, биологической или радиационной аварии

- приведите в готовность средства защиты органов дыхания (противогаз, респиратор, ватно-марлевая повязка, противопыльная тканевая маска);
- плотно закройте все окна и двери;

- займите защитное сооружение, взяв документы, запас продуктов питания и воды.

При отсутствии защитного сооружения:

- отключите вентиляцию и электроприборы;

- проведите герметизацию помещения: плотно закройте окна, двери, заклейте вентиляционные люки;

- наденьте имеющиеся средства защиты органов дыхания;

- приемники держите включенными, находитесь в помещении до получения другой информации (указаний).

При поступлении сигнала об угрозе возникновения ЧС природного характера

Наводнение:

- соберите необходимые вещи, запас продуктов и воды, документы;
- перенесите на верхние этажи здания или на чердак ценные предметы и вещи;
- выведите домашних живот-

ных в безопасное место;

- забейте (при необходимости) окна и двери первых этажей досками или фанерой;

- при угрозе затопления покиньте опасную зону.

При невозможности – займите ближайшее безопасное возвышенное место, верхний этаж здания, чердак, крышу дома. Будьте готовы к эвакуации.

Землетрясение:

- сообщите соседям, родным, близким;
- тяжелые и бьющиеся предметы (вещи) закрепите или сложите на пол;
- соберите необходимые вещи, запас продуктов и воды, документы;
- отключите газ, электричество, воду, закройте все окна

и двери;

- выйдите на открытое место, где отсутствует угроза обрушения.

Усиление ветра:

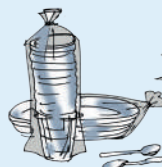
- уберите с балконов и лоджий предметы, которые могут быть захвачены воздушным потоком;

- **подготовьте запас воды, пищи, медикаментов, электрофонари, свечи;**

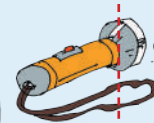
- если вы проживаете в сельской местности, уберите со двора инвентарь, закрепите лёгкие постройки, укройте в сарае (в помещении) домашних животных;

- перейдите, по возможности, в более прочные сооружения или подвальные помещения, размещайтесь дальше от окон.

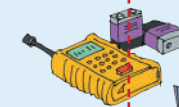
СОДЕРЖИМОЕ «ТРЕВОЖНОГО ЧЕМОДАНЧИКА»



- аптечка первой помощи, включающая индивидуальные для Вас лекарства;
- фонарик и запас батареек;
- охотничьи спички, газовые зажигалки;



- запас еды и воды (минимум на 3-е суток);
- одноразовая посуда;
- средства личной гигиены;
- смена нижнего белья и носков.



- средства связи и сменные заряженные аккумуляторы;
- универсальный нож;
- ремонтный комплект (нитки, иглы и пр.).